

**ROMA**  
**17 GENNAIO 2013**

# **TUMORI** **DEL RENE** E DELLA **PROSTATA**

**DAL CASO CLINICO ALL'EVIDENZA SCIENTIFICA**

**PRESIDENTE  
DEL CONGRESSO:**

Dr. Gianluca D'Elia

**CO-PRESIDENTI:**

Dr. Ugo De Paula

Dr. ssa Maria Mauri

COMITATO SCIENTIFICO



Complesso Ospedaliero  
San Giovanni-Addolorata, Roma

**PROGRAMMA DEFINITIVO**



**AUDITORIUM  
VIA VENETO**  
Via Veneto, 89



**SEGRETERIA  
ORGANIZZATIVA**

# CON IL PATROCINIO DI:



Società Italiana di Urologia



Fondazione per la Ricerca in Urologia



Associazione Italiana Oncologia Medica



Associazione Italiana  
Radioterapia Oncologica



Società Italiana di Anatomia  
Patologica e Citopatologia Diagnostica



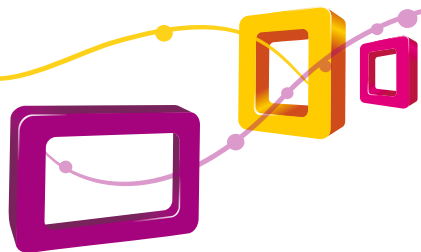
Gruppo Italiano di Uropatologia



Ordine dei Medici di Roma

# TUMORI DEL RENE E DELLA PROSTATA

DAL CASO CLINICO ALL'EVIDENZA SCIENTIFICA



## DESTINATARI

Urologi, Oncologi, Radioterapisti, Anatomico-Patologi,  
Radiologi, Medici di Medicina Generale

## OBIETTIVO

Il confronto tra medici di discipline diverse è ormai divenuto lo standard in oncologia. Il paziente oncologico attualmente non si confronta più con un'unica scelta terapeutica ma, dopo essersi informato ed aver consultato le opinioni di più specialisti, ha l'opportunità di decidere per l'opzione terapeutica migliore per il suo caso specifico.

In particolare, i tumori del rene e della prostata presentano oggi numerose opzioni terapeutiche per le quali l'approccio multidisciplinare e l'informazione del paziente rappresentano il valore aggiunto nella scelta di un trattamento personalizzato.

Nel secondo decennio del duemila è auspicabile che pazienti con tumore del rene o tumore della prostata simili per stadio clinico possano subire trattamenti diversi, sebbene con uguale efficacia a medio-lungo termine. E' necessario infatti integrare nella scelta terapeutica, oltre alle evidenze scientifiche, parametri quali l'età biologica, le aspettative e le abitudini di vita del paziente.

Sulla base di questi criteri è possibile optare, sia per il tumore del rene sia per il tumore della prostata, per trattamenti che variano dal demolitivo, al conservativo o anche all'astensionistico.

Il format di questo convegno prevede il confronto multidisciplinare partendo dai quotidiani quesiti che emergono dalla presentazione di un caso clinico e giungendo, con l'aiuto di un moderatore, all'evidenza scientifica sull'argomento. L'urologo, l'oncologo ed il radioterapista avranno così modo, con l'ausilio del radiologo e dell'anatomico-patologo, di discutere le attuali controversie sulla diagnosi e terapia dei tumori del rene e della prostata al fine di "modulare" la strategia terapeutica più idonea per lo specifico paziente.

# TUMORI DEL RENE E DELLA PROSTATA

## DAL CASO CLINICO ALL'EVIDENZA SCIENTIFICA

8,00 - 8,30 **Introduzione**

8,30 - 8,50 **MANAGEMENT OF CASTRATION-RESISTANT PROSTATE CANCER**

**Relatore:** Cora Sternberg

**Presenta:** Ugo De Paula

8,50 - 10,20 **IL CARCINOMA RENALE AVANZATO**

**Moderatore:** Pierfrancesco Bassi (Urologo)

**Panel:** Enrico Cortesi (Oncologo)  
Vincenzo Ficarra (Urologo)  
Michele Milella (Oncologo)  
Giuseppe Tonini (Oncologo)


- *Quali pazienti possono beneficiare di una linfadenectomia ?*
- *Qual è il ruolo della nefrectomia citoreduttiva nell'era della targeted therapy ?*
- *La terapia sistemica nel carcinoma renale a cellule chiare*
- *La terapia sistemica nel carcinoma renale non a cellule chiare*
- *Trattamenti di seconda linea del carcinoma renale avanzato*

10,20 - 10,40 **LA VALUTAZIONE DEGLI ESITI IN CHIRURGIA UROLOGICA**

**Relatore:** Carlo Perucci

**Presenta:** Gianluca D'Elia

10,40 - 11,10 **Coffee Break**



**PROGRAMMA** DEFINITIVO

# TUMORI DEL RENE E DELLA PROSTATA

## DAL CASO CLINICO ALL'EVIDENZA SCIENTIFICA

### 11,10 - 11,30 **MODERNE EVOLUZIONI NEL TRATTAMENTO DELLE NEOPLASIE UROLOGICHE**

**Relatore:** Francesco Cognetti

**Presenta:** Maria Mauri

### 11,30 - 12,40 **TREATMENT OF LOCALIZED PROSTATE CANCER**

**Moderatore:** Gianluca D'Elia (Urologo)

**Panel:** Ugo De Paula (Radioterapista)

Mark Soloway (Urologo)

Vincenzo Mirone (Urologo)

Vito Pansadoro (Urologo)


- *Il consulto multidisciplinare nella scelta terapeutica tra sorveglianza attiva, radioterapia e chirurgia*
- *L'impatto delle nuove tecnologie nella riduzione degli effetti collaterali*
- *La qualità di vita nel paziente sottoposto a prostatectomia radicale/radioterapia*
- *Criteri di selezione per la radioterapia adiuvante / di salvataggio*

### 12,40 - 13,00 **HIGH-RISK CLINICALLY LOCALIZED PROSTATE CANCER: SURGERY, RADIOTHERAPY OR BOTH?**

**Relatore:** Bob Djavan

**Presenta:** Gianluca D'Elia

### 13,00 - 13,30 **Lunch**



# TUMORI DEL RENE E DELLA PROSTATA

## DAL CASO CLINICO ALL'EVIDENZA SCIENTIFICA

### 13,30 - 13,50 **ACTIVE SURVEILLANCE FOR PROSTATE CANCER: IS IT SAFE?**

**Relatore:** Mark Soloway


**Presenta:** Vito Pansadoro

### 13,50 - 15,10 **DIAGNOSI E TERAPIA DEL CARCINOMA RENALE LOCALIZZATO**

**Moderatore:** Maurizio Brausi (Urologo)

**Panel:** Mostafà Amini (Patologo)  
Riccardo Ferrari (Radiologo)  
Andrea Tubaro (Urologo)  
Giuseppe Vespasiani (Urologo)

- *E' possibile caratterizzare le masse renali grazie ai recenti sviluppi dell'imaging ?*
- *Classificazione delle neoplasie renali sulla base di score nefrometrici*
- *La biopsia è in grado di cambiare la strategia terapeutica ?*
- *Come migliorare la stadiazione TNM ?*
- *Quali criteri di selezione e di follow-up per la sorveglianza attiva e per le tecniche ablative ?*
- *Conseguenze del sottoutilizzo della nefrectomia parziale e della nefrectomia radicale laparoscopica*
- *L'approccio mini-invasivo è più pericoloso dell'approccio a cielo aperto nella nefrectomia parziale ?*



# TUMORI DEL RENE E DELLA PROSTATA

## DAL CASO CLINICO ALL'EVIDENZA SCIENTIFICA

### 15,10 - 16,10 **DIAGNOSI E STADIAZIONE DEL CARCINOMA PROSTATICO**

**Moderatore:** Pasquale Paolantonio (Radiologo)

**Panel:** Gianfranco Gualdi (Radiologo)  
Rodolfo Montironi (Patologo)  
Alessandro Sciarra (Urologo)

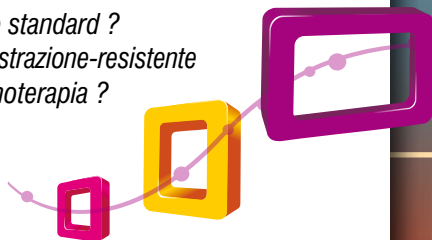
- *Standard qualitativi nei referti istologici di biopsia prostatica e prostatectomia radicale*
- *PSA persistentemente elevato dopo biopsia negativa: cosa fare ?*
- *La RM multiparametrica è in grado di cambiare l'iter diagnostico ?*
- *Uso non appropriato ed antieconomico di TC e scintigrafia ossea nella stadiazione dei tumori a basso rischio*

### 16,10 - 17,30 **TERAPIA DEL CARCINOMA PROSTATICO LOCALMENTE AVANZATO E METASTATICO**


**Moderatore:** Teresa Gamucci (Oncologa)

**Panel:** Fabio Calabrò (Oncologo)  
Maria Mauri (Oncologa)  
Riccardo Maurizi Enrici (Radioterapista)  
Valeria Panebianco (Radiologa)

- *L'imaging nella definizione del piano terapeutico: recidiva locale o a distanza ?*
- *Qual è il ruolo della PET-TC nella diagnostica della recidiva biochimica ?*
- *Radioterapia nella recidiva locale dopo prostatectomia radicale*
- *Gli antagonisti sono meglio degli agonisti LH-RH ?*
- *Terapia ormonale ad intermittenza: nuovo standard ?*
- *Nuove terapie nel carcinoma prostatico castrazione-resistente*
- *Quali sono le reali prospettive dell'immunoterapia ?*
- *La prevenzione delle complicanze ossee*



# FACULTY




Amini	Mostafà	Fondazione Pansadoro - Roma
Barbara	Raffaele	Ospedale S. Giovanni - Roma
Bassi	Pier Francesco	Università Cattolica - Roma
Brausi	Maurizio	Ospedale S. Agostino Estense - Modena
Calabrò	Fabio	Ospedale S. Camillo - Roma
Cognetti	Francesco	Ist. Nazionale Tumori Regina Elena - Roma
Cortesi	Enrico	Sapienza, Università di Roma
D'Elia	Gianluca	Ospedale San Giovanni - Roma
De Paula	Ugo	Ospedale San Giovanni - Roma
Djavan	Bob	New York University
Emiliozzi	Paolo	Ospedale San Giovanni - Roma
Ferrari	Riccardo	Ospedale San Giovanni - Roma
Ficarra	Vincenzo	Università di Padova
Gamucci	Teresa	Ospedale di Frosinone
Gualdi	Gianfranco	Sapienza, Università di Roma
Mauri	Maria	Ospedale San Giovanni - Roma
Maurizi Enrico	Riccardo	Sapienza, Università di Roma
Milella	Michele	Ist. Nazionale Tumori Regina Elena - Roma
Mirone	Vincenzo	Università Federico II - Napoli
Montironi	Rodolfo	Università Politecnica delle Marche - Ancona
Panebianco	Valeria	Sapienza, Università di Roma
Pansadoro	Vito	Fondazione Pansadoro - Roma
Paolantonio	Pasquale	Ospedale San Giovanni - Roma
Perucci	Carlo	AGENAS, Programma Nazionale Esiti - Roma
Scavina	Paola	Ospedale San Giovanni - Roma
Sciarra	Alessandro	Sapienza, Università di Roma
Soloway	Mark	University of Miami
Sternberg	Cora	Ospedale S. Camillo - Roma
Tonini	Giuseppe	Università Campus Bio-Medico - Roma
Tubaro	Andrea	Ospedale S. Andrea - Roma
Vespasiani	Giuseppe	Università Tor Vergata - Roma



# TUMORI

## DEL RENE E DELLA PROSTATA

DAL CASO CLINICO ALL'EVIDENZA SCIENTIFICA



## CREDITI MINISTERIALI E.C.M.

---

Emilia Viaggi Congressi & Meeting s.r.l. ha ottenuto l'accreditamento provvisorio in qualità di Provider per la Formazione Continua in Medicina (ECM) - codice identificativo 2468.

Emilia Viaggi Congressi & Meeting s.r.l. è accreditata dalla Commissione Nazionale ECM a fornire programmi di Formazione Continua per Medici Chirurghi.

All'evento, inserito nel sistema ECM con il codice 2468 - 48669, sono stati assegnati 8 crediti formativi.

Professioni accreditate: Medico Chirurgo.

Discipline accreditate: Chirurgia, Oncologia, Urologia, Medicina Generale, Nefrologia, Endocrinologia.

L'evento è a numero chiuso ed è stato accreditato per un massimo di 100 persone.

Per ottenere i crediti formativi è **INDISPENSABILE**:

- Ritirare insieme al kit congressuale la modulistica ECM
- Apporre la firma di presenza in entrata e in uscita
- Compilare e consegnare il questionario di valutazione dell'apprendimento e rispondere correttamente almeno al 75% delle domande
- Compilare e consegnare la scheda anagrafica in ogni sua parte ed in modo ben leggibile; le schede non correttamente compilate non saranno prese in considerazione
- la presenza effettiva al 100% della durata complessiva dei lavori

Non sono previste deroghe agli obblighi sopra elencati.

Il presente programma educativo ha il solo obiettivo di promuovere lo scambio e la diffusione di aggiornate informazioni mediche e scientifiche.

Le relazioni sono preparate ed effettuate sotto la piena responsabilità dei relatori indicati, senza alcuna influenza o condizionamento da parte dello Sponsor o senza alcuna implicazione da parte delle Istituzioni per le quali i relatori eventualmente collaborino e/o siano impiegati.



# TUMORI

# DEL RENE E DELLA PROSTATA

DAL CASO CLINICO ALL'EVIDENZA SCIENTIFICA



Complesso Ospedaliero  
San Giovanni-Addolorata, Roma

## COMITATO SCIENTIFICO

Dr. Raffaele Barbara (Radioterapista)

Dr. Paolo Emiliozzi (Urologo)

Dr. ssa Paola Scavina (Oncologa)

[urologia2@hsangiovanni.roma.it](mailto:urologia2@hsangiovanni.roma.it)



## SEGRETERIA ORGANIZZATIVA

EVCm - Emilia Viaggi Congressi & Meeting

Tel +39.051 619.49.11 - Fax +39.051 619.49.00

[evcongressi@emiliaviaggi.it](mailto:evcongressi@emiliaviaggi.it) - [www.emiliaviaggi.it](http://www.emiliaviaggi.it)

Provider ECM n° 2468

## ISCRIZIONE AL CONGRESSO

L'iscrizione al congresso è gratuita e a numero chiuso.

Per iscriversi è necessario contattare la segreteria organizzativa,


Emilia Viaggi Congressi & Meeting al numero +39 051 6194911

o via email: [federicafarini@emiliaviaggi.it](mailto:federicafarini@emiliaviaggi.it).

La Segreteria Organizzativa presso la sede Congressuale

sarà attiva il giorno 17 gennaio dalle ore 7.30

fino al termine dei lavori.



# INFORMAZIONI GENERALI



## SEDE DEL CONGRESSO AUDITORIUM VIA VENETO

Via Veneto, 89 - 00187 - Roma

Tel: +39 06 42126330 / +39 06 42126797

Fax: +39 06 42126740



## COME RAGGIUNGERE LA SEDE

L'imponente portone di entrata all'Auditorium si colloca direttamente sulla nota Via Vittorio Veneto, a pochi passi dalla Stazione Termini, dai siti storici di maggiore richiamo e dalle vie dello shopping. Segnaliamo due parcheggi (a pagamento) vicino alla sede: Parcheggio del Galoppatoio (che prevede diverse uscite pedonali: Piazza di Spagna, Via Veneto e Villa Borghese) e Parking Ludovisi (Via Ludovisi, 60).



### ***Dall'aeroporto di Fiumicino:***

Treno diretto "Leonardo Express" direzione Stazione Termini (partenze giornaliere ogni 30 minuti 7 giorni su 7 dalle ore 6 alle 23; tempo di percorrenza del viaggio: 31 minuti) poi Metropolitana linea A direzione Battistini, fermata Barberini.



### ***Dall'aeroporto di Ciampino:***

Bus di collegamento per Roma Termini (due partenze ogni ora dall'area esterna all'aeroporto; tempo di percorrenza del viaggio: 40 minuti) poi Metropolitana linea A direzione Battistini, fermata Barberini.




### ***Metropolitana:***

Metro linea A, fermata Barberini.

# TUMORI

# DEL RENE E DELLA PROSTATA

DAL CASO CLINICO ALL'EVIDENZA SCIENTIFICA



NOTE:

---

---

---

---

---

---

---

---

---

---

---

---

---

---

---

---

---

---


---

---

---

---

---



CON IL CONTRIBUTO  
INCONDIZIONATO DI:

abo medica®  
for people who care

Janssen  
PHARMACEUTICAL COMPANIES  
OF JOHNSON & JOHNSON


- AB MEDICA
- ALLIANCE MEDICAL
- AMGEN DOMPÈ
- ASTELLAS PHARMA
- BAYER HEALTHCARE
- ELI LILLY
- FERRING
- GLAXOSMITHKLINE
- IPSEN
- JANSSEN
- KARL STORZ
- NATURAL BRADEL
- NOVARTIS
- PFIZER
- RECORDATI
- SANOFI
- TAKEDA

**TUMORI**

DEL **RENE** E DELLA  
**PROSTATA**

DAL CASO CLINICO ALL'EVIDENZA SCIENTIFICA

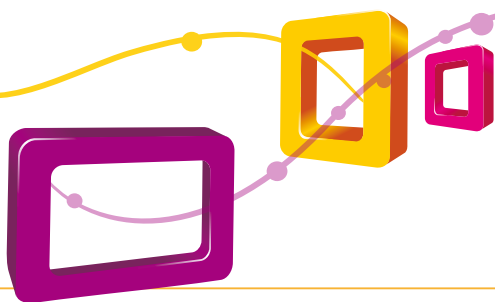
CON IL CONTRIBUTO  
INCONDIZIONATO DI:




**SANOFI**



CON IL CONTRIBUTO  
INCONDIZIONATO DI:



**Pfizer**



adv: Lucignano (Bo) |